

速汇通平台
用户购汇操作手册
V3.02

目录

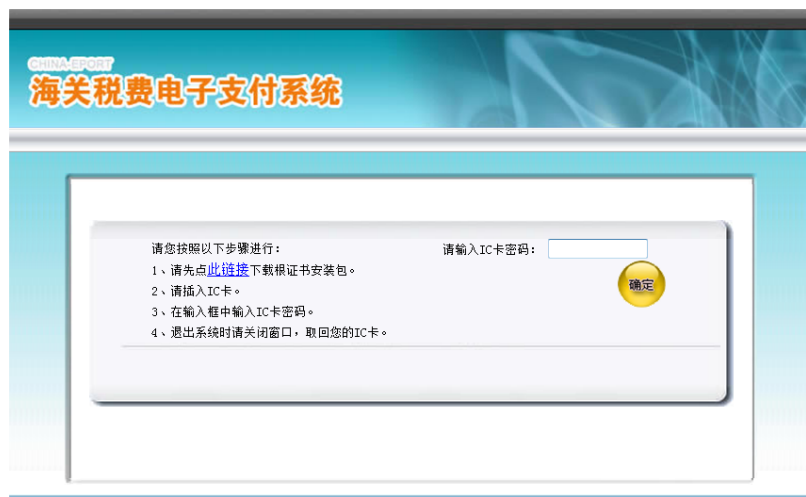
用户购汇操作手册.....	1
1.1. 登陆速汇通.....	3
1.2. 报关单管理.....	5
1.2.1. 进入报关单管理界面.....	6
1.2.2. 上传合同发票及报关单影印件.....	6
1.2.3. 新增报关单功能.....	7
1.3. 预付单管理.....	8
1.3.1. 进入预付单管理界面.....	9
1.3.2. 添加预付单.....	9
1.3.3. 核销预付单.....	10
1.4. 购汇管理（跨境人民币）.....	11
1.4.1. 选择报关单并确认购汇金额.....	12
1.4.2. 填写境外汇款申请书.....	12
1.4.3. 生成收汇支付订单.....	13
1.4.4. 支付购汇订单.....	14
1.4.5. 查询购汇结果.....	18
1.5. 购汇管理（外币）.....	20
1.5.1. 选择售汇银行及受益人.....	20
1.5.2. 选择报关单并确认购汇金额.....	21
1.5.3. 填写境外汇款申请书.....	22
1.5.4. 询汇.....	23
1.5.5. 锁汇.....	23
1.5.6. 支付购汇费用.....	24
1.5.7. 支付购汇订单.....	24
1.5.8. 查询购汇结果.....	27
1.6. 购汇确认待支付.....	29
1.7. 购汇查询.....	29

1.1. 登陆速汇通

1、请登录东方支付门户网站 www.easipay.net 选择有卡登录。

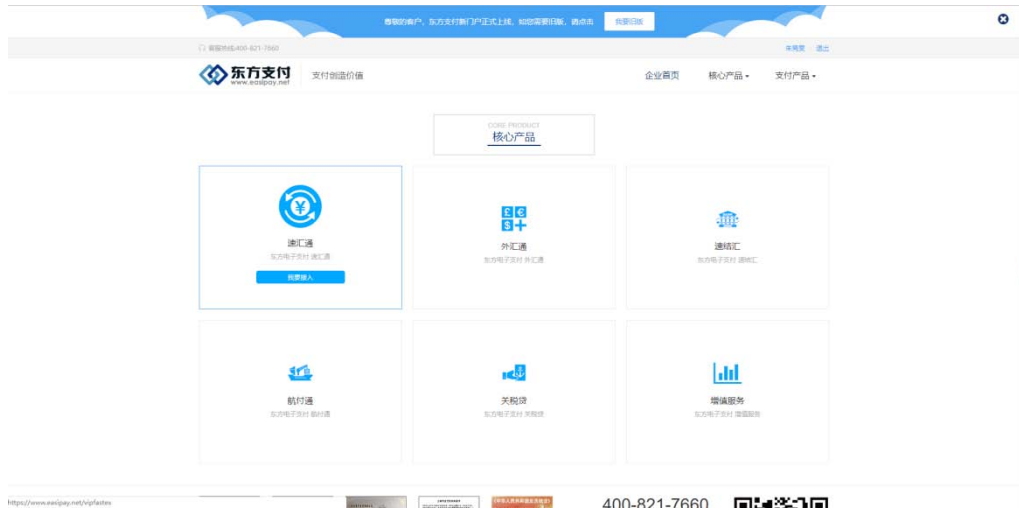


请插操作员卡并输密码登陆。



中国电子口岸数据中心 版权所有 东方口岸科技有限公司提供技术支持
地址：北京市东城区东长安街1号 邮编：100738 京ICP备12005222

选择核心产品速汇通点击登陆



1.2. 报关单管理

点击左侧菜单项“报关单管理”



1.2.1. 进入报关单管理界面

查询条件

合同号*	<input type="text"/>
报关单号*	<input type="text"/>
币种*	<input type="text" value="请选择币种"/>
申报日期*	<input type="text" value=""/> <input type="text" value=""/>
状态*	<input type="text" value="请选择状态"/>

查询结果

日期	合同号	币种	可购汇金额	合同影印件	发票影印件	报关单影印件	状态	操作
-03-05 00:00:00	5646546	人民币	0	√	√	√	可用	<input type="button" value="预览"/> <input type="button" value="修改"/> <input type="button" value="删除"/>
-03-05 00:00:00	123456	人民币	0	√	√	√	可用	<input type="button" value="预览"/>
-03-05 00:00:00	13213	人民币	123	√	√	√	不可用	<input type="button" value="预览"/> <input type="button" value="修改"/> <input type="button" value="删除"/>
-03-05 00:00:00		人民币	0	√	√	√	可用	<input type="button" value="预览"/> <input type="button" value="修改"/> <input type="button" value="删除"/>
-03-01 00:00:00	21212	人民币	2131	√	√	√	不可用	<input type="button" value="预览"/> <input type="button" value="修改"/> <input type="button" value="删除"/>
-02-28 00:00:00	123456	人民币	0	√	√	√	可用	<input type="button" value="预览"/>
-02-28 00:00:00		CNY	1000.03	√	√	√	不可用	<input type="button" value="预览"/> <input type="button" value="修改"/> <input type="button" value="删除"/>
-01-24 00:00:00	124321	人民币	0	√	√	√	可用	<input type="button" value="预览"/> <input type="button" value="修改"/> <input type="button" value="删除"/>

10 | 第 1 共8页 | 显示1到10,共74记录

1.2.2. 上传合同发票及报关单影印件

上传合同、发票及报关单影印件，其中合同、发票可以选择多个报关单一次性上传，报关单影印件需要每一条报关单上传一次。

文件上传

上传的文件:

1.2.3. 新增报关单功能

当您未查询到报关单时，请点击新增报关单按钮（此处无论是您货到付款查询报关单还是预付款需核销查询报关单，没有查询到均可以点击新增报关单按钮）

填写您需要购汇的报关单信息，包含报关单号、本次报关单购汇金额（预付单需核销的报关单金额）、币种、报关单申报时间，并且准确上传清晰的报关单影印件、合同发票影印件。

当我司后台审核通过该后，待报关单状态为可用时，可以进行购汇申请。

查询条件

合同号*	<input type="text"/>
报关单号*	3333333333333333
币种*	请选择币种
申报日期*	<input type="text"/> - <input type="text"/>
状态*	请选择状态

查询结果

报关单号	申报日期	合同号	币种	可购汇金额	合同影印	发票影印	报关单影印	状态	操作
<input type="checkbox"/> 3333333333333333	2018-10-08 00:00:00		美元	50000	√	√	√	可用	

1.3. 预付单管理

点击左侧菜单项“预付单管理”



1.3.1. 进入预付单管理界面

预付单查询

合同号

申报日期 -

预付单号

预付单状态

查询结果

预付单号	申报日期	合同号	币种	付款金额	审批金额	已购汇金额	汇率	购汇人民币	状态	操作
<input type="checkbox"/> YFK19030800004	2019-03-08	3211	CNY[人民币]	12321					待审核	<input type="button" value="预览"/> <input type="button" value="编辑"/> <input type="button" value="删除"/>
<input type="checkbox"/> YFK19030800003	2019-03-08	3231	USD[美元]	23121					审核拒绝	<input type="button" value="预览"/>
<input type="checkbox"/> YFK19030800001	2019-03-08	QW1222	CNY[人民币]	2121					待审核	<input type="button" value="预览"/> <input type="button" value="编辑"/> <input type="button" value="删除"/>

10 | 第 1 共 1 页 | 显示1到3,共3记录

1.3.2. 添加预付单

点击“添加”按钮，进入预付单新增界面。

提示信息

1.做预付单必须为外汇名录中的A类企业，如有问题，后果自负。 是 否

2.若系统内有未核销的预付款交易，请先核销，再提交申请。

生成预付单

合同号 *

币种 *

付款金额 *

影印件

1.请上传真实图片，作为凭证。请您尽量上传清晰的正面图片。禁止上传其他图片导致复核不通过。
2.图片限制 jpg , bmp , png , pdf格式。小于10M,上传PDF格式，页面服务预览。
3.合同发票上请打印 (严禁手写) : The RMB amount will be as per real-time exchange rates.

合同影印件 (必须有境内外企业签章)

发票影印件 (必须有境内企业签章)

请拨打客服电话4008217660-2审核预付单

1.3.3. 核销预付单

若您的预付单，报关单已经拿到，可以点击该笔预付款单的核销按钮，从系统中选取对应需要核销的报关单进行对应金额的核销工作。**此处我们系统限制的报关单核销时间为40天，请在有效时间内进行核销。**

查询结果											
<input type="checkbox"/>	预付单号	申报日期	合同号	币种	合同金额	审批金额	已购汇金额	汇率	购汇人民币	状态	操作
<input type="checkbox"/>	YFK18062800001	2018-05-01	EW846546	USD[美元]	2132132	999999	100	6.632	663.2	交易关闭	核销
<input type="checkbox"/>	YFK18062700004	2018-06-01	qwda4648	USD[美元]	999999999	999999999	100	6.6183	661.83	核销完成	
<input type="checkbox"/>	YFK18062700003	2018-06-01	wqe51532	USD[美元]	999999999	9999999	100	6.6203	662.03	核销完成	
<input type="checkbox"/>		2018-06-27		null[undefined]							
<input type="checkbox"/>	YFK18062700002	2018-06-01	TCC94813	AUD[澳大利	9999999	99999	100	4.875	487.5	核销完成	

此处显示出的可核销的报关单需先在**报关单管理**中查询或添加上传过相关影印件信息后的报关单(可用状态)。

预付单信息			
预付单号	YFK18070300001	合同号	123123
申报日期	2018-07-03	币种	CNY
合同金额	100000	审批金额	100000
购汇金额	300	汇率	
购汇人民币	300		

预付单查询			
合同号 *	<input type="text"/>	申报日期 *	2018-07-04 <input type="text"/>
报关单号 *	<input type="text"/>		

报关单								核
<input type="checkbox"/>	报关单号	申报日期	合同号	币种	汇率	总金额	可购汇金额	核销金额
<input type="checkbox"/>	224820101000113010	2028-08-13 12:12:09		CNY	1	35945	99981	<input type="text"/>

10 | 第 1 共1页 | 显示1到1,共1记录

点击“核销”按钮后，我司后台人员会进行人工核查，以确保您的报关单核销准确无误。

1.4. 购汇管理（跨境人民币）

点击左侧菜单项“购汇申请”



1 选择售汇银行 | 2 上传合同等相关附件 | 3 填写境外汇款申请书 | 4 购汇锁定 | 5 发往东方付

购汇申请

购汇币种:	CNY(人民币)
购汇方式:	<input checked="" type="radio"/> 货到付款 Payment Against Delivery <input type="radio"/> 预付货款 Advance Payment
国内外费用承担:	<input checked="" type="radio"/> 共同SHA <input type="radio"/> 汇款人 OUR
收款人常驻国家:	AMERICAN SAMOA(美属萨摩亚)

请选择购汇合作方

东方付 寻汇 SUNRATE SOLUTIONS

请选择收款人

收款人户名:

受益人账号号码	受益人名称	受益人币种	开户银行国家	受益人常驻国家	收款企业注册地址
<input checked="" type="checkbox"/> KWHKHKHHXXX	Sunrate Solutions Lir	CNY	阿尔及利亚	美属萨摩亚	2231231
<input type="checkbox"/> NRA700-720-2300-24	DFSDFDS	CNY	美属萨摩亚	阿尔巴尼亚	DFSDFDS
<input type="checkbox"/> 321321	SFAFSAF	CNY	美属萨摩亚	阿尔巴尼亚	FSASASASASASASASASASA!
<input type="checkbox"/> 3213213	213133	CNY	阿尔巴尼亚	阿尔巴尼亚	231231
<input type="checkbox"/> 012-565-92011398	AMS Controls,Inc	CNY	阿尔巴尼亚	阿尔及利亚	Rm No 810, 8/F, Fonda Ind Bldg

5 | 第 1 共6页 | 显示1到5,共28记录

1.4.1. 选择报关单并确认购汇金额

请查找到需支付的报关单信息, 填写低于可购汇金额的支付额后, 勾选报关单, 点击“添加”按钮, 会导入至下方的提交报关单列表中, 可以勾选多张报关单信息添加完成后点击下一步。

选择购汇银行 1 上传合同等相关附件 2 填写境外汇款申请书 3 购汇锁定 4 发往东方付 4

请根据企业实际情况选择报关单, 若您选择的报关单已使用过可能会导致最终付汇交易失败; 若此处您无法查询到您所需要支付的报关单, 或拨打热线(4008217660-2)咨询

查询报关单

合同号 报关单号 报关单时间

查找 清空

<input type="checkbox"/>	海关同步合同号	用户输入合同号	报关单号	报关单总金额	可购汇金额	购汇金额
<input type="checkbox"/>	GZ20180235		514120181418105893	3800	3800	<input type="text" value="3800.00"/>
<input type="checkbox"/>	220000876		514120181418105876	265	265	<input type="text" value="265.00"/>
<input type="checkbox"/>	KEA/JX-070218		940420181048012679	9300	925869	<input type="text" value="925869.00"/>
<input type="checkbox"/>	SFZL		223320181000476994	7052	6152	<input type="text" value="6152.00"/>
<input type="checkbox"/>	FYTO1804049572346		534520181451123537	273	0	<input type="text" value="0.00"/>

5⏪ ⏩第 1 共2页⏴ ⏵ 添加显示1到5,共8记录

提交报关单列表

<input type="checkbox"/>	序号	合同号	报关单号	报关单总金额	原可购汇金额	现可购汇金额	购汇金额
<input type="checkbox"/>	1	FS20180411C	518520181858002061	7410	7000	0	7000.00

10⏪ ⏩第 1 共1页⏴ ⏵ 删除显示1到1,共1记录

购汇金额/币种 7000.000/USD 下一步 下一步

1.4.2. 填写境外汇款申请书

生成对应的外汇申请书, 并填写对应交易附言、汇款附言。

		日期 Date 2018-01-12	
		<input checked="" type="checkbox"/> 电汇T/T <input type="checkbox"/> 票汇D/D <input type="checkbox"/> 信汇M/T 发电等级 Priority <input type="radio"/> 普通Normal <input type="radio"/> 加急Urgent	
申报号码BOP Reporting No.	□□□□□□ □□□□ □□ □□□□□□ □□□□□□		
银行业务编号 Bank Transac. Ref. No.			收电行/付款行 Receiver/Drawn on
汇款币种金额 Currency/Interbank Settlement Amount	USD 11.000	金额大写 Amount in Words	美元 壹拾壹元
其中	现汇金额 Amount in FX	账号 Account No./Credit Card No.	
	购汇金额 Amount of Purchase	11.000	账号 Account No./Credit Card No. *
	其他金额 Amount in Others	账号 Account No./Credit Card No.	
汇款人名称 Remitter's Name	werewr *		
汇款地址 Address	eerwerwr *		
<input checked="" type="checkbox"/> 对公组织机构代码 Unit Code- 9 9 2 0	3 9 8 7 8 8 9 9 3 9 8 7 8 8	<input type="checkbox"/> 对私	个人身份证号码 Individual ID No. <input type="checkbox"/> 中国居民个人 Resident Individual <input type="checkbox"/> 中国非居民个人 Non-Resident Individual
收款银行之代理行 Correspondent of Beneficiary	银行名称 Bank Name		
	银行地址 Bank Address		
收款人开户银行 Beneficiary's Bank	收款人开户银行在其代理行账号 Bene's Bank A/C No.		
	银行名称 Bank Name *		
	银行地址 Bank Address *		
收款人 Beneficiary	收款人账号 Bene's A/C No. *		
	收款人姓名 Bene's Name *		
	收款人地址 Bene's Address *		
汇款附言 Remittance Information	只限61个字符 Not Exceeding 61 Characters		国内外费用承担 All Bank's Charges If Any Are To Be Borne By 共同 SHA
	<div style="border: 1px solid black; height: 20px; width: 100%;"></div>		

1.4.3. 生成收汇支付订单

点击下一步后，系统会生成支付货款金额及手续费金额的订单明细展示，如下图：



确认无误后可点击支付，进入付款界面。

1.4.4. 支付购汇订单

选择支付方式:

目前本系统支持三种支付方式：快捷支付、预存支付（平台账户余额支付）和**网银支付**，



选择支付通道后点击去支付，跳转至支付确认界面。

注意：1、选择快捷支付通道，必须确保快捷支付银行备案信息已经开通。

2、选择预存支付通道，必须确保平台账户余额足够支付该笔金额。

3、**网银支付通道，操作流程如下：**

网银支付

订单来源: 速汇通
交易流水号: FASTEX02019010300000000016
付款方: 跨境通 (上海) 电子商务有限公司
收款方: 东方电子支付
交易时间: 2019-01-03T09:57:26
支付金额: 12003.00 元

安全 快捷 完善
为了您的资金安全, 请勿轻信陌生人, 通过网络聊天群、直播、短信、电话等方式进行的诱导性提示 **谨防被骗**

支付银行:

关闭交易 确认支付

您可以选择页面上的银行进行支付，以浦发银行为例：

网银支付

订单来源: 速汇通
交易流水号: FASTEX02019010300000000016
付款方: 跨境通 (上海) 电子商务有限公司
收款方: 东方电子支付
交易时间: 2019-01-03T09:57:26
支付金额: 12003.00 元

安全 快捷 完善
为了您的资金安全, 请勿轻信陌生人, 通过网络聊天群、直播、短信、电话等方式进行的诱导性提示 **谨防被骗**

确认支付:

点击“确认支付”按钮前可返回上一步更换付款银行, 请确认通过 **浦发银行** 完成流水号为FASTEX02019010300000000016的支付交易, 支付金额为 **12003.00** 元!

请确认以上信息完整无误, 否则可能造成支付失败!

上一步 确认支付

进入浦发银行网银支付界面：

您的B2B网上支付订单详情如下:

订单号: FASTEX02019010300000000016

日期: 2019-01-03T09:59:44

总金额: ¥ CNY12003.00

请确认以上订单信息后, 登录公司网银进行付款



登录公司网银专业版



登录公司网银专业版

浦发银行 版权所有 copyright 2017-2027

地址: 上海市中山东一路12号 电话: 86-21-61618888 传真: 86-21-63232036 客服热线: 95528

浦发银行 SPD BANK 公司金融 Corporate Banking 公司网上银行 新思维·心服务

浦发银行 全新体验

A new experience

扫码下载

手机银行企业版 公司金融微信

B2B网上支付

请输入企业客户号

请输入用户登录名

网银安全控件下载

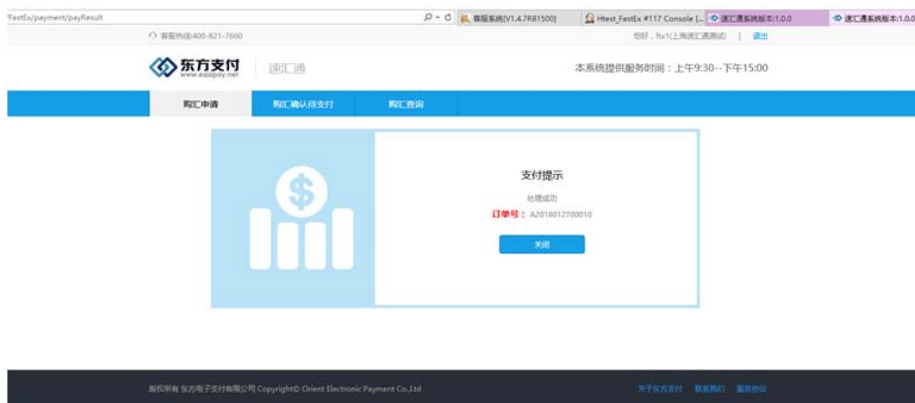
登录

还有疑问? 立即在线咨询

安装手册

请持有U-KEY的客户先下载并安装 网银管家。
如密码仍无法输入, 可手工再次安装 驱动程序。
如需要更新证书, 可点击 证书下载。

网银服务协议 网银业务章程



1.4.5. 查询购汇结果

点击左侧菜单项“购汇查询”，您可以查询到这笔购汇交易：



购汇查询



购汇时间:

订单号:

购汇状态:

查询

导出数据

清空

查询结果



交易币种	购汇外币金额	交易汇率	交易总金额	手续费金额	购汇状态	业务类型	操作	操作
CNY[人民币]	220			0	申请已提交	货到付款		
CNY[人民币]	1			0	申请已提交	货到付款	下载申请书	
CNY[人民币]	200			0	申请已提交	货到付款	下载申请书	

1.5. 购汇管理（外币）

点击左侧菜单项“购汇申请”



1.5.1. 选择售汇银行及受益人

选择收款的外币币种及收款人国家后，选择购汇合作方“寻汇”

选择购汇银行 上传合同等相关附件 填写境外汇款申请书 购汇锁定 发往东方付

请根据企业实际情况选择报关单，若您选择的报关单已使用过可能会导致最终付汇交易失败；若此处您无法查询到您所需要支付的报关单，或拨打热线（4008217660-2）咨询

查询报关单

合同号 报关单号 报关单时间

<input type="checkbox"/>	海关同步合同号	用户输入合同号	报关单号	报关单总金额	可购汇金额	购汇金额
<input type="checkbox"/>	GZ20180235		514120181418105893	3800	3800	<input type="text" value="3800.00"/>
<input type="checkbox"/>	220000876		514120181418105876	265	265	<input type="text" value="265.00"/>
<input type="checkbox"/>	KEA/JX-070218		940420181048012679	9300	925869	<input type="text" value="925869.00"/>
<input type="checkbox"/>	SFZL		223320181000476994	7052	6152	<input type="text" value="6152.00"/>
<input type="checkbox"/>	FYTO1804049572346		534520181451123537	273	0	<input type="text" value="0.00"/>

| 第 共2页 显示1到5,共8记录

提交报关单列表

<input type="checkbox"/>	序号	合同号	报关单号	报关单总金额	原可购汇金额	现可购汇金额	购汇金额
<input type="checkbox"/>	1	FS20180411C	518520181858002061	7410	7000	0	7000.00

| 第 共1页 显示1到1,共1记录

购汇金额/币种 7000.000/USD

1.5.3. 填写境外汇款申请书

生成对应的外汇申请书，并填写对应交易附言、汇款附言。

选择购汇银行 上传合同等相关附件 填写境外汇款申请书 购汇锁定 发往东方付

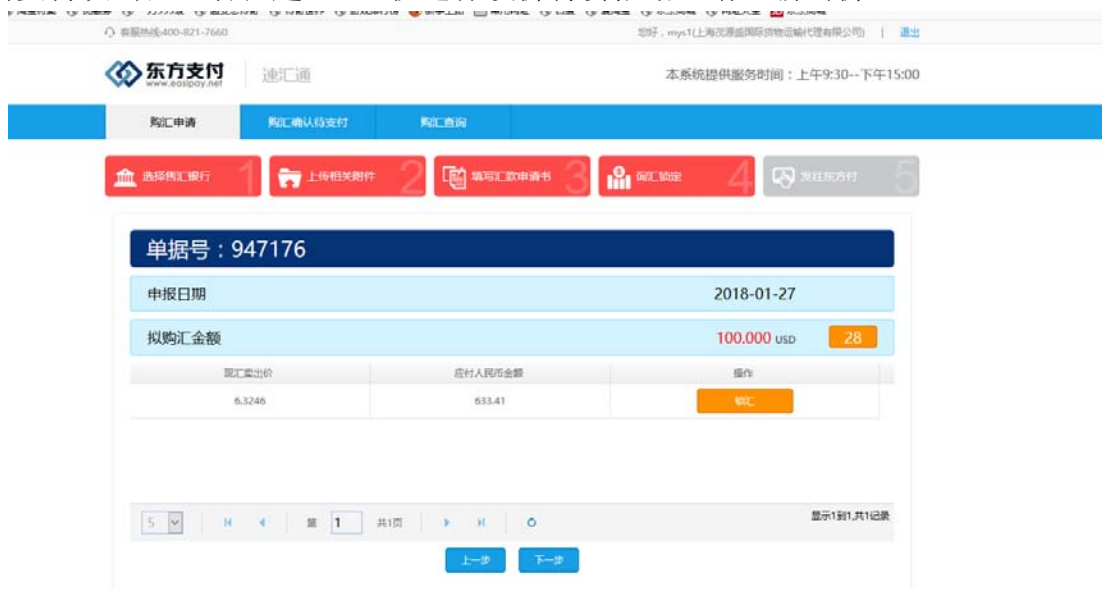
日期 Date 2018-01-14

电汇T/T 票汇D/D 信汇M/T 发电等级 Priority 普通Normal 加急Urgent

申报号码Reporting No.	<input type="text"/>		
银行业务编号 Bank Transac. Ref. No.	<input type="text"/>		
汇款币种金额 Currency/Interbank Settlement Amount	USD 66,000	金额大写 Amount in Words	美元 陆拾陆元
现汇金额 Amount in FX		账号 Account No./Credit Card No.	
购汇金额 Amount of Purchase	66,000	账号 Account No./Credit Card No.	222 *
其他金额 Amount in Others		账号 Account No./Credit Card No.	
汇款人名称 Remitter's Name	wewewr *		
汇款地址 Address	eewewr *		
<input checked="" type="checkbox"/> 对公组织机构代码 Unit Code: <input type="text"/>	<input type="checkbox"/> 对私	个人身份证号码 Individual ID No.	
收款银行之代理行 Correspondent of Beneficiary	银行名称 Bank Name	<input type="text"/>	
	银行地址 Bank Address	<input type="text"/>	
收款人开户银行	收款人开户银行在其代理行账号 Benef's Bank A/C No. <input type="text"/>		

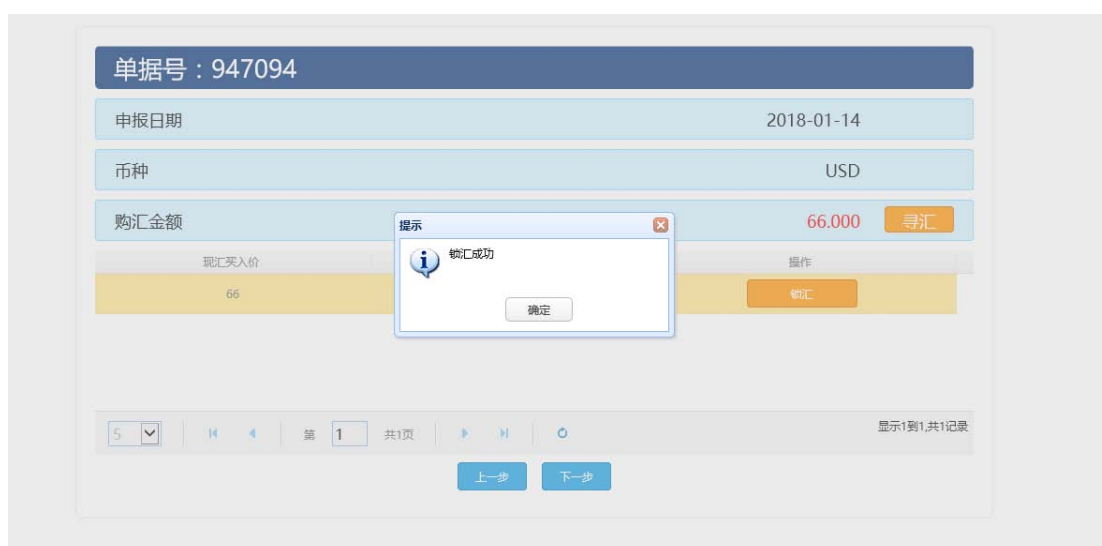
1.5.4. 询汇

点击下一步后，系统会查询的汇率并进行展示，结果在 30 秒内有效，30 秒后需要再次询汇。若在超过 30 秒进行锁价将会报错，请重新询价。



1.5.5. 锁汇

如确认要以询汇得到的汇率进行购汇，则点击“锁汇”。汇率在 30 秒内有效，若超过 30 秒则需重新点击询价并锁汇。



1.5.6. 支付购汇费用

点击下一步后，系统会生成支付货款人民币金额及手续费金额的订单明细展示，如下图：



T+0交易服务时间为T日15:00前完成支付的交易

汇款信息:	
订单号	A2019022000002
汇款金额	672.96
申请时间	2019-02-20 10:51:11
收款人	Hong Kong Unigold Enterprise Co

手续费信息:	
手续费	3000

总计:	
总支付金额	3672.96

使用优惠券 (仅限手续费) :

支付 取消

确认无误后可点击支付，进入付款界面。

1.5.7. 支付购汇订单

选择支付方式：

目前本系统支持三种支付方式：快捷支付、预存支付（平台账户余额支付）和**网银支付**，



选择支付通道后点击去支付，跳转至支付确认界面。

注意：1、选择快捷支付通道，必须确保快捷支付银行备案信息已经开通。

2、选择预存支付通道，必须确保平台账户余额足够支付该笔金额。

3、网银支付通道，操作流程如下：



您可以选择页面上的银行进行支付，以浦发银行为例：

网银支付

UnionPay 10000

订单来源: 速汇通
交易流水号: FASTEX02019010300000000016
付款方: 跨境通(上海)电子商务有限公司
收款方: 东方电子支付
交易时间: 2019-01-03T09:57:26
支付金额: 12003.00 元

安全 完善 快捷

为了您的资金安全, 请勿轻信陌生人通过网络聊天群、直播、短信、电话等方式进行的诱导性提示 **谨防被骗**

确认支付:

点击“确认支付”按钮前可返回上一步更换付款银行, 请确认通过 **浦发银行** 完成流水号为FASTEX02019010300000000016的支付交易, 支付金额为 **12003.00** 元!

请确认以上信息完整无误, 否则可能造成支付失败!

[上一步](#) [确认支付](#)

进入浦发银行网银支付界面:

您的B2B网上支付订单详情如下:

订单号: FASTEX02019010300000000016

日期: 2019-01-03T09:59:44

总金额: ¥ CNY12003.00

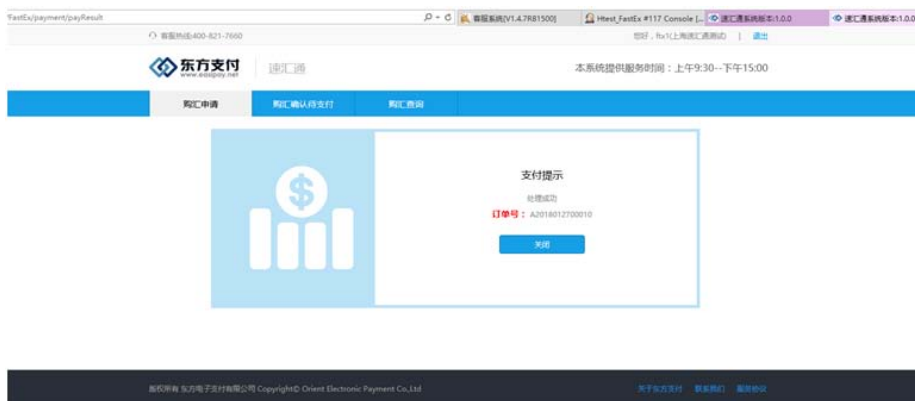
请确认以上订单信息后, 登录公司网银进行付款



登录公司网银专业版

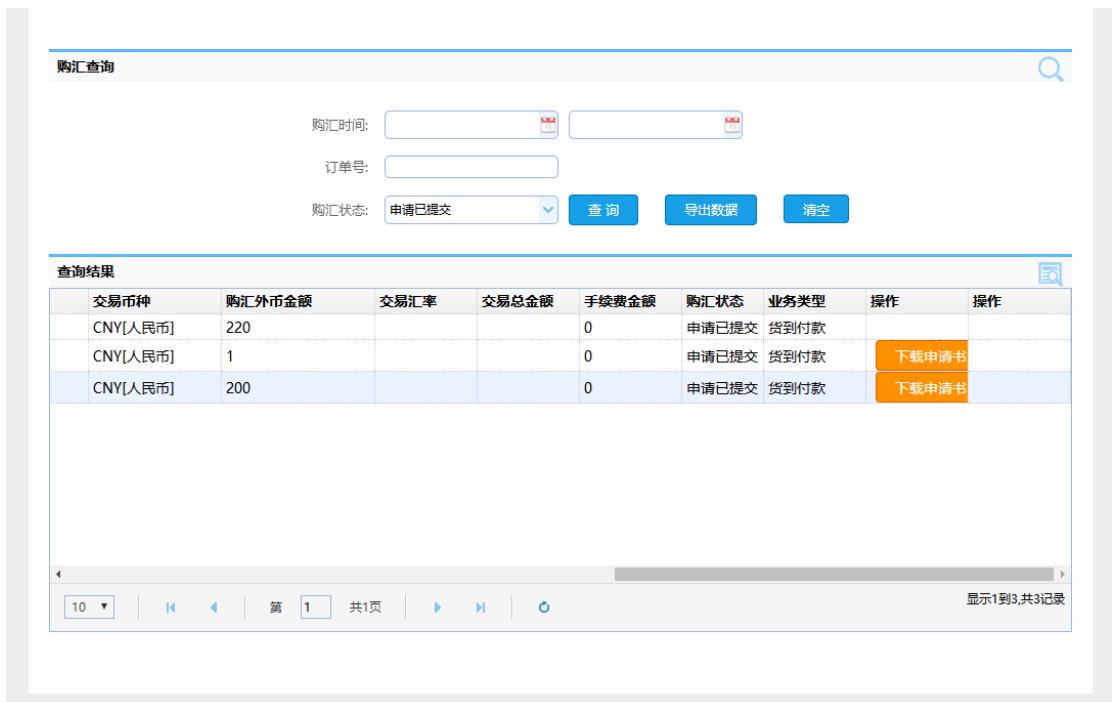


登录公司网银专业版



1.5.8. 查询购汇结果

点击左侧菜单项“购汇查询”，您可以查询到这笔购汇交易：



1.6. 购汇确认待支付

您可以对未支付的交易进行支付，或者支付失败的交易进行重新支付。

购汇待支付

订单号:

汇款状态:

查询结果

汇款金额	手续费	总支付金额	币种	申请时间	操作员	汇款状态	收款人	操作	
400004	67103.29	1	67104.29	USD[美元]	2019-03-04 10:48:35	b2b@easipay.net	支付中	Hong Kong Unigold Enterprise Co	<input type="button" value="重新付款"/>
400001	220	0		CNY[人民币]	2019-03-04 10:31:53	b2b@easipay.net	申请已提交	SFAFSAF	<input type="button" value="付款"/>
100001	2131	1	2132	CNY[人民币]	2019-03-01 14:45:10	b2b@easipay.net	支付中	Sunrate Solutions Limited	<input type="button" value="重新付款"/>
100003	1	1	2	CNY[人民币]	2019-02-21 15:28:09	b2b@easipay.net	支付失败	Sunrate Solutions Limited	<input type="button" value="重新付款"/>
100001	1	0		CNY[人民币]	2019-02-21 13:47:40	b2b@easipay.net	申请已提交	1111	<input type="button" value="付款"/>
000002	672.96	3000	3672.96	USD[美元]	2019-02-20 10:51:11	b2b1@easipay.net	支付中	Hong Kong Unigold Enterprise Co	<input type="button" value="重新付款"/>

10 | 第 1 共2页 | 显示1到10,共12记录

1.7. 购汇查询

您可以查询支付完成的交易，并且可以下载境外汇款申请书以及支付凭证。

购汇查询

购汇时间:

订单号:

购汇状态:

查询结果

交易币种	购汇外币金额	交易汇率	交易总金额	手续费金额	购汇状态	业务类型	操作	操作
CNY[人民币]	220			0	申请已提交	货到付款		
CNY[人民币]	1			0	申请已提交	货到付款	<input type="button" value="下载申请书"/>	
CNY[人民币]	200			0	申请已提交	货到付款	<input type="button" value="下载申请书"/>	

10 | 第 1 共1页 | 显示1到3,共3记录