

**速汇通平台**  
**用户购汇操作手册**  
**V3.04**

# 目录

1 介绍.....	4
1.1 目的.....	4
2 购汇操作手册.....	4
2.1 登录门户网站.....	4
2.2 报关单管理.....	6
2.2.1 进入报关单管理界面.....	7
2.2.2 上传合同发票及报关单影印件.....	7
2.2.3 新增报关单功能.....	8
2.3 预付单管理.....	9
2.3.1 进入预付单管理界面.....	10
2.3.2 添加预付单.....	10
2.3.3 核销预付单.....	11
2.4 购汇管理（跨境人民币）.....	12
2.4.1 进入购汇申请管理界面.....	12
2.4.2 生成购汇订单.....	14
2.4.3 选择报关单并确认购汇金额.....	14
2.4.4 填写境外汇款申请书.....	16
2.4.5 确认购汇费用.....	18
2.4.6 支付购汇订单.....	19
2.4.7 查询购汇结果.....	22
2.5 购汇管理（外币）.....	23
2.5.1 进入购汇申请管理界面.....	23
2.5.2 生成购汇订单.....	25
2.5.3 选择报关单并确认购汇金额.....	25
2.5.4 填写境外汇款申请书.....	27
2.5.5 询汇.....	29
2.5.6 锁汇.....	29
2.5.7 确认购汇费用.....	30

2.5.8 支付购汇订单.....	31
2.5.9 查询购汇结果.....	34

# 1 介绍

## 1.1 目的

此文档阐述了速汇通用户在统一门户的购汇操作流程。

# 2 购汇操作手册

## 2.1 登录门户网站

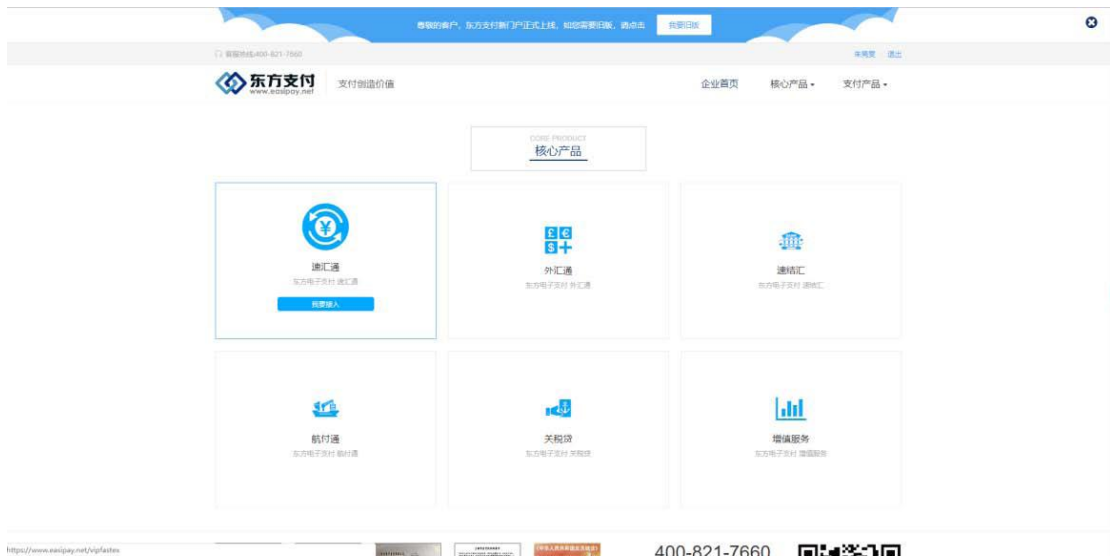
1、请登录东方支付门户网站 [www.easipay.net](http://www.easipay.net) 选择有卡登录。



2、请插操作员卡并输密码登陆。



### 3、选择核心产品速汇通点击登陆



## 2.2 报关单管理

点击左侧菜单项“报关单管理”



## 2.2.1 进入报关单管理界面

**查询条件**

合同号*	<input type="text"/>
报关单号*	<input type="text"/>
币种*	请选择币种
申报日期*	<input type="text"/> - <input type="text"/>
状态*	请选择状态

**查询结果**

日期	合同号	币种	可购汇金额	合同影印件	发票影印件	报关单影印	状态	操作
03-05 00:00:00	5646546	人民币	0	√	√	√	可用	<input type="button" value="预览"/> <input type="button" value="修改"/> <input type="button" value="删除"/>
03-05 00:00:00	123456	人民币	0	√	√	√	可用	<input type="button" value="预览"/>
03-05 00:00:00	13213	人民币	123	√	√	√	不可用	<input type="button" value="预览"/> <input type="button" value="修改"/> <input type="button" value="删除"/>
03-05 00:00:00		人民币	0	√	√	√	可用	<input type="button" value="预览"/> <input type="button" value="修改"/> <input type="button" value="删除"/>
03-01 00:00:00	21212	人民币	2131	√	√	√	不可用	<input type="button" value="预览"/> <input type="button" value="修改"/> <input type="button" value="删除"/>
02-28 00:00:00	123456	人民币	0	√	√	√	可用	<input type="button" value="预览"/>
02-28 00:00:00		CNY	1000.03	√	√	√	不可用	<input type="button" value="预览"/> <input type="button" value="修改"/> <input type="button" value="删除"/>
01-24 00:00:00	124321	人民币	0	√	√	√	可用	<input type="button" value="预览"/> <input type="button" value="修改"/> <input type="button" value="删除"/>

10 | 第 1 共 8 页 | 显示 1 到 10, 共 74 记录

## 2.2.2 上传合同发票及报关单影印件

上传合同、发票及报关单影印件，其中合同、发票可以选择多个报关单一次性上传，报关单影印件需要每一条报关单上传一次。

文件上传

上传的文件:

## 2.2.3 新增报关单功能

合同号*	报关单号*	币种*	申报日期*	状态*
	3333333333333333	请选择币种		请选择状态

提示: 若您无法查询到您的报关单, 请点击新增报关单进行添加

查询 清空 新增报关单

报关单号	申报日期	合同号	币种	可购汇金额	合同影印件	发票影印件	报关单影印件	状态	操作
------	------	-----	----	-------	-------	-------	--------	----	----

当您未查询到报关单时，请点击新增报关单按钮（此处无论是您货到付款查询报关单还是预付款需核销查询报关单，没有查询到均可以点击新增报关单按钮）

填写您需要购汇的报关单信息，包含报关单号、本次报关单购汇金额（预付单需核销的报关单金额）、币种、报关单申报时间，并且准确上传清晰的报关单影印件、合同发票影印件。

添加报关单信息

报关单信息

报关单编号\* 请输入报关单编号 海关十位编码\* 9999501846

企业名称\* 乐金化学贸易 本张报关单购汇金额\*

币种\* 请选择币种 海关合同号 如有合同号请务必填写

报关单申报时间\*

发票影印件 (必须有境内企业签章) 标准案例 添加

报关单影印件 标准案例 添加

合同影印件 (必须有境内外企业签章) 标准案例 添加

确认 重置

当我司后台审核通过后，待报关单状态为可用时，可以进行购汇申请。

**查询条件**

合同号*	<input type="text"/>
报关单号*	<input type="text" value="3333333333333333"/>
币种*	<input type="text" value="请选择币种"/>
申报日期*	<input type="text" value=""/> - <input type="text" value=""/>
状态*	<input type="text" value="请选择状态"/>

---

**查询结果**

报关单号	申报日期	合同号	币种	可购汇金额	合同影印件	发票影印件	报关单影印件	状态	操作
<input type="checkbox"/> 3333333333333333	2018-10-08 00:00:00		美元	50000	<input checked="" type="checkbox"/>	<input checked="" type="checkbox"/>	<input checked="" type="checkbox"/>	可用	

## 2.3 预付单管理

点击左侧菜单项“预付单管理”



## 2.3.1 进入预付单管理界面

### 预付单查询

### 查询结果

预付单号	申报日期	合同号	币种	付款金额	审批金额	已购汇金额	汇率	购汇人民币	状态	操作
<input type="checkbox"/> YFK19030800004	2019-03-08	3211	CNY[人民币]	12321					待审核	<input type="button" value="预览"/> <input type="button" value="编辑"/> <input type="button" value="删除"/>
<input type="checkbox"/> YFK19030800003	2019-03-08	3231	USD[美元]	23121					审核拒绝	<input type="button" value="预览"/>
<input type="checkbox"/> YFK19030800001	2019-03-08	QW1222	CNY[人民币]	2121					待审核	<input type="button" value="预览"/> <input type="button" value="编辑"/> <input type="button" value="删除"/>

## 2.3.2 添加预付单

点击“添加”按钮，进入预付单新增界面。

### 提示信息

1.做预付单必须为外汇名录中的A类企业，如有问题，后果自负。 是 否  
2.若系统内有未核销的预付款交易，请先核销，再提交申请。

### 生成预付单

### 影印件

1. 请上传真实图片，作为凭证。请您尽量上传清晰的正面图片。禁止上传其他图片导致复核不通过。  
2. 图片限制 jpg , bmp , png , pdf格式。 小于10M,上传PDF格式，页面服务预览。  
3. 合同发票上请打印 (严禁手写) : The RMB amount will be as per real-time exchange rates.

#### 合同影印件 (必须有境内外企业签章)



#### 发票影印件 (必须有境内企业签章)



请拨打客服电话4008217660-2审核预付单

### 2.3.3 核销预付单

若您的预付单，报关单已经拿到，可以点击该笔预付款单的核销按钮，从系统中选取对应需要核销的报关单进行对应金额的核销工作。**此处我们系统限制的报关单核销时间为 40 天，请在有效时间内进行核销。**

查询结果											
<input type="checkbox"/>	预付单号	申报日期	合同号	币种	合同金额	审批金额	已购汇金额	汇率	购汇人民币	状态	操作
<input type="checkbox"/>	YFK18062800001	2018-05-01	EW846546	USD[美元]	2132132	999999	100	6.632	663.2	交易关闭	<b>核销</b>
<input type="checkbox"/>	YFK18062700004	2018-06-01	qwda4648	USD[美元]	999999999	999999999	100	6.6183	661.83	核销完成	
<input type="checkbox"/>	YFK18062700003	2018-06-01	wqe51532	USD[美元]	999999999	9999999	100	6.6203	662.03	核销完成	
<input type="checkbox"/>		2018-06-27		null[undefined]							
<input type="checkbox"/>	YFK18062700002	2018-06-01	TCC94813	AUD[澳大利]	9999999	99999	100	4.875	487.5	核销完成	

此处显示出的可核销的报关单需先在**报关单管理**中查询或添加上传过相关影印件信息后的报关单(可用状态)。

预付单信息			
预付单号	YFK18070300001	合同号	123123
申报日期	2018-07-03	币种	CNY
合同金额	100000	审批金额	100000
购汇金额	300	汇率	
购汇人民币	300		

预付单查询			
合同号 *	<input type="text"/>	申报日期 *	2018-07-04 <input type="text"/>
报关单号 *	<input type="text"/>		

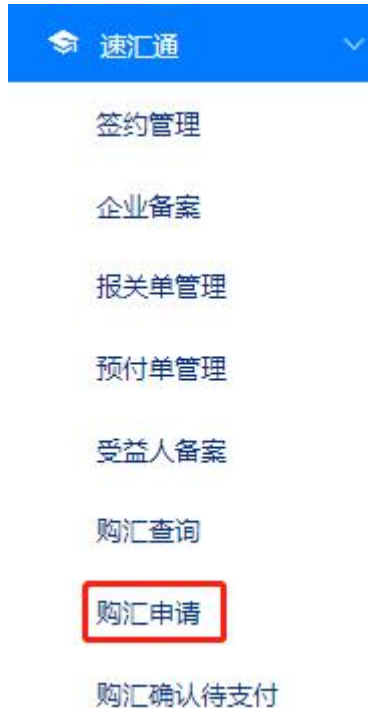
报关单								核
<input type="checkbox"/>	报关单号	申报日期	合同号	币种	汇率	总金额	可购汇金额	核销金额
<input type="checkbox"/>	224820101000113010	2028-08-13 12:12:09		CNY	1	35945	99981	<input type="text"/>

显示1到1,共1记录

点击“核销”按钮后，我司后台人员会进行人工核查，以确保您的报关单核销准确无误。

## 2.4 购汇管理（跨境人民币）

点击左侧菜单项“购汇申请”



### 2.4.1 进入购汇申请管理界面

系统自动显示所有暂存状态的订单，如下图所示：

The screenshot shows the '购汇查询' (Purchase Application Query) interface. It features a search bar at the top right and a table of results. The table has columns for 订单号 (Order No.), 交易流水号 (Transaction No.), 预付单号 (Prepayment No.), 企业名称 (Company Name), 购汇时间 (Purchase Time), and 收款人名称 (Payee Name). The first row is highlighted. Below the table is a pagination bar showing '10' items per page, '第 1 共 2 页' (Page 1 of 2), and '显示1到10,共19记录' (Display 1 to 10, total 19 records).

订单号	交易流水号	预付单号	企业名称	购汇时间	收款人名称
A2019101000010		YFK19100900006		2019-10-10 10:48:06	
A2019101000008				2019-10-10 10:44:28	
A2019101000007				2019-10-10 10:41:45	
A2019101000004				2019-10-10 10:35:48	
A2019101000003				2019-10-10 10:28:57	
A2019101000001				2019-10-10 09:31:13	
A2019100900024				2019-10-09 16:44:46	
A2019100900023				2019-10-09 16:43:45	

购汇查询

查询结果

购汇外币金额	交易汇率	交易总金额	手续费金额	购汇状态	业务类型	操作	操作	操作
			0	暂存	预付款	详情	购汇	删除
			0	暂存	货到付款	详情	购汇	删除
			0	暂存	货到付款	详情	购汇	删除
			0	暂存	货到付款	详情	购汇	删除
			0	暂存	货到付款	详情	购汇	删除
			0	暂存	货到付款	详情	购汇	删除
			0	暂存	货到付款	详情	购汇	删除
			0	暂存	货到付款	详情	购汇	删除

显示1到10,共191记录

对于购汇状态为“暂存”的订单，您可以执行的操作包括“详情”、“购汇”和“删除”：

1、点击“详情”按钮，可以查询对应订单的详细信息，如下图所示：

购汇币种及受益人

查询结果

订单号	购汇币种	国内外费用承担方式	收款人国家	受益人常驻国家	受益人银行
A2019101000001	人民币	共同SHA	阿尔及利亚	阿尔及利亚	ZHONG guo yin har

显示1到1,共1记录

购汇单据

查询结果

报关单号 预付单号	合同号	购汇金额
221820191009000004 10090004		50

2、点击“购汇”按钮，系统显示该暂存订单，您可以从上次暂存的状态继续进行购汇操作

3、点击“删除”按钮，则删除该暂存订单，其占用的报关单或预付单额度恢复

## 2.4.2 生成购汇订单

点击左上角“添加”按钮，进入新建购汇订单页面，选择购汇币种（人民币）、购汇方式、收款人常驻国家、收款人等，点击下一步

**购汇申请**

购汇币种: CNY[人民币]

购汇方式:  货到付款 Payment Against Delivery  预付货款 Advance Payment

国内外费用承担:  共同SHA  汇款人 OUR

收款人常驻国家: 请选择收款人常驻国家

**请选择购汇合作方**

跨境人民币 航付通

寻汇 SUNRATE SUNRATE SOLUTI...

**请选择收款人**

收款人户名:

<input type="checkbox"/>	受益人账号号码	受益人名称	受益人币种	开户银行国家	受益人常驻国家	收款企业注册地址
<input type="checkbox"/>	2378219368216	Shang hai dian zi	CNY	美属萨摩亚	阿尔及利亚	shang hai pu dong xin qu
<input type="checkbox"/>	332312312	SHANG HAI Test	CNY	美属萨摩亚	美属萨摩亚	213213213
<input type="checkbox"/>	3231	2131	CNY	阿尔巴尼亚	阿尔巴尼亚	23131
<input type="checkbox"/>	414124	12312312	CNY	阿尔巴尼亚	美属萨摩亚	231321
<input type="checkbox"/>	21412321	21321421	CNY	阿尔及利亚	阿尔及利亚	2321321321

## 2.4.3 选择报关单并确认购汇金额

请查找到需支付的报关单信息，填写低于可购汇金额支付额后，勾选报关单，点击“添加”按钮，会导入至下方的提交报关单列表中，可以勾选多张报关单

1 选择银行
2 上传合同等相关附件
填写境外汇款申请书
3 购汇确定
4 发往东方付

请根据企业实际情况选择报关单，若您选择的报关单已使用过可能会导致最终付汇交易失败；若此处您无法查询到您所需要支付的报关单，或拨打热线（4008217660-2）咨询

**查询报关单**

合同号  报关单号  报关单时间

<input type="checkbox"/>	海关同步合同号	用户输入合同号	报关单号	报关单总金额	可购汇金额	购汇金额
<input type="checkbox"/>	GZ20180235		514120181418105893	3800	3800	3800.00
<input type="checkbox"/>	220000876		514120181418105876	265	265	265.00
<input type="checkbox"/>	KEA/JX-070218		940420181048012679	9300	925869	925869.00
<input type="checkbox"/>	SFZL		223320181000476994	7052	6152	6152.00
<input type="checkbox"/>	FYTO1804049572346		534520181451123537	273	0	0.00

第 1 共2页  显示1到5,共8记录

**提交报关单列表**

<input type="checkbox"/>	序号	合同号	报关单号	报关单总金额	原可购汇金额	现可购汇金额	购汇金额
<input type="checkbox"/>	1	FS20180411C	518520181858002061	7410	7000	0	7000.00

第 1 共1页  显示1到1,共1记录

购汇金额/币种 7000.000/USD

添加完成后点击下一步，系统提示您再次确认填写的信息

**提示**

- 请您确认报关单与受益人信息无误!
- 请确保您的报关单未曾在银行核验或不会超额核验，以免发生退汇或延迟支付的情况!

>

点击“确认交易”，系统自动暂存当前购汇订单，此时订单状态为暂存。



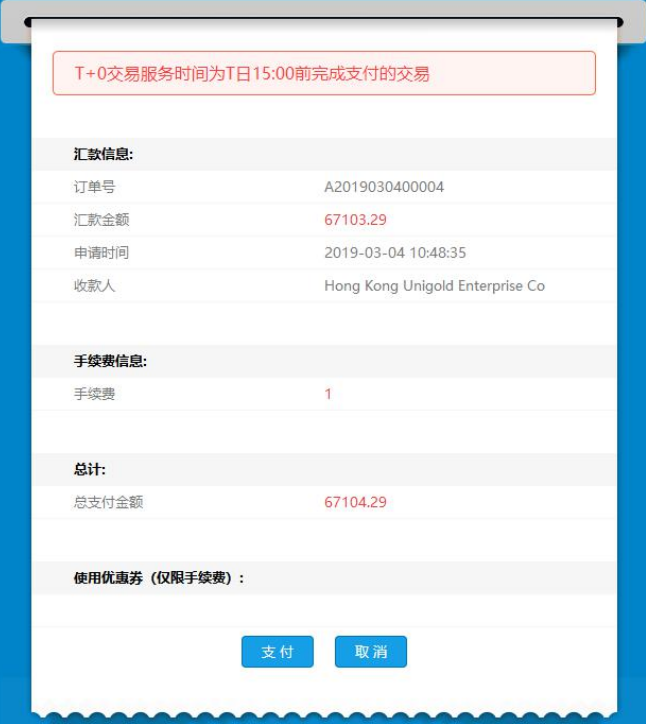
交易编码 BOP Transac Code	1 2 1 0 1 0	相应币种及金额 Currency & Amount	50.000	交易附言 Transac. Remark	一般贸易 请输入品名大类
					货款支出 (品名大类)*
是否为保税货物项下付款	<input type="radio"/> 是 <input checked="" type="radio"/> 否	合同号		发票号	
外汇局批件号/备案表号/业务编号					
银行专用栏 For Bank Use Only		申请人签章 Applicant's Signature		银行签章 Bank's Signature	
购汇汇率 Rate		请按照费行背页所列条款代办以上汇款并进行申报 Please Effect The Upwards Remittance Subject To The Conditions Overleaf:			
等值人民币 RMB Equivalent					
手续费 Commission					
电报费 Cable Charges					
合计 Total Charges		申请人姓名 Name of Applicant		核准人签字 Authorized Person	
支付方式 In Payment of the Remittance	<input type="checkbox"/> 现金 by Cash <input type="checkbox"/> 支票 by Check <input type="checkbox"/> 账户 from Account	电话 Phone No.		日期 Date	
核印 Sig. Ver		经办 Maker		复核 Checker	

下一步

信息添加完成后点击下一步，系统自动暂存当前购汇订单，此时订单状态为暂存。

## 2.4.5 确认购汇费用

系统展示需要支付的购汇金额及手续费金额，如下图所示：



T+0交易服务时间为T日15:00前完成支付的交易

汇款信息:	
订单号	A2019030400004
汇款金额	67103.29
申请时间	2019-03-04 10:48:35
收款人	Hong Kong Unigold Enterprise Co

手续费信息:	
手续费	1

总计:	
总支付金额	67104.29

使用优惠券 (仅限手续费):

支付 取消

确认无误后可点击支付，进入付款界面。

## 2.4.6 支付购汇订单

选择支付方式：目前本系统支持三种支付方式：快捷支付、预存支付（平台账户余额支付）和**网银支付**，



选择支付通道后点击去支付，跳转至支付确认界面。

注意：1、选择快捷支付通道，必须确保快捷支付银行备案信息已经开通。

2、选择预存支付通道，必须确保平台账户余额足够支付该笔金额。

3、**网银支付通道，操作流程如下：**



您可以选择页面上的银行进行支付，以浦发银行为例：

**东方支付** www.easpay.net | 安全 快捷 完善

**网银支付**

订单来源: 速汇通  
交易流水号: FASTEX02019010300000000016  
付款方: 跨境电商(上海)电子商务有限公司  
收款方: 东方电子支付  
交易时间: 2019-01-03T09:57:26  
支付金额: 12003.00 元

**确认支付:**

点击确认支付按钮前可返回上一步更换付款银行, 请确认通过 **浦发银行** 完成流水号为FASTEX02019010300000000016的支付交易, 支付金额为 **12003.00** 元!

请确认以上信息完整无误, 否则可能造成支付失败!

上一步 确认支付

**安全 快捷 完善**

为了您的资金安全, 请勿轻信陌生人  
通过网络聊天群、直播、短信、电话等方式  
进行的诱导性提示 **谨防被骗**

版权所有 东方电子支付有限公司 Copyright © Orient Electronic Payment Co.,Ltd | ICP证: 沪ICP11006075

进入浦发银行网银支付界面：

**浦发银行** SPD BANK | **浦发创富** Corporate Wealth Plus | **新思维·心服务**

您的B2B网上支付订单详情如下:

订单号: FASTEX02019010300000000016  
日期: 2019-01-03T09:59:44  
总金额: ¥ CNY12003.00

请确认以上订单信息后, 登录公司网银进行付款

**登录公司网银专业版**

浦发银行 版权所有 copyright 2017-2027  
地址: 上海市中山东一路12号 电话: 86-21-61618888 传真: 86-21-63232036 客服热线: 95528

# 浦发银行 全新体验

A new experience

扫码下载



手机银行企业版



公司金融微信号

## B2B网上支付

请输入企业客户号

请输入用户登录名

[网银安全控件下载](#)

**登录**

[还有疑问? 立即在线咨询](#)

### 安装注册

请持有U-KEY的客户先下载并安装 [网银管家](#)。  
如密码仍无法输入, 可手工再次安装 [密钥控件](#)。  
如需要更新证书, 可点击 [证书下载](#)。

[网银服务协议](#) [网银业务章程](#)

浦发银行版权所有  
All rights reserved 2018. Shanghai Pudong Development Bank 上海浦东发展银行

FastEx/payment/payResult


客服热线: 400-821-7660

系统: 网银系统(V1.4.7R81500) Htest\_FastEx #117 Console 速汇通系统版本: 1.0.0 速汇通系统版本: 1.0.0

您好, hx1(上海速汇通测试) | [退出](#)

**东方支付** www.easypay.net [速汇通](#) 本系统提供服务时间: 上午9:30--下午15:00

[网银申请](#) [网银确认待支付](#) [网银查询](#)



### 支付提示

处理成功

**订单号: A2018012700010**

**关闭**

版权所有 东方电子支付有限公司 Copyright© Orient Electronic Payment Co.,Ltd [关于东方支付](#) [联系我们](#) [隐私协议](#)

## 2.4.7 查询购汇结果

点击左侧菜单项“购汇查询”，您可以查询到这笔购汇交易：



购汇查询

购汇时间:

订单号:

购汇状态:

查询结果

交易币种	购汇外币金额	交易汇率	交易总金额	手续费金额	购汇状态	业务类型	操作	操作
CNY[人民币]	220			0	申请已提交	货到付款		
CNY[人民币]	1			0	申请已提交	货到付款	下载申请书	
CNY[人民币]	200			0	申请已提交	货到付款	下载申请书	

10 | 第 1 共1页 | 显示1到3,共3记录

## 2.5 购汇管理（外币）

点击左侧菜单项“购汇申请”



### 2.5.1 进入购汇申请管理界面

系统自动显示所有暂存状态的订单，如下图所示：

订单号	交易流水号	预付单号	企业名称	购汇时间	收款人名称
A2019101000010		YFK19100900006		2019-10-10 10:48:06	
A2019101000008				2019-10-10 10:44:28	
A2019101000007				2019-10-10 10:41:45	
A2019101000004				2019-10-10 10:35:48	
A2019101000003				2019-10-10 10:28:57	
A2019101000001				2019-10-10 09:31:13	
A2019100900024				2019-10-09 16:44:46	
A2019100900023				2019-10-09 16:43:45	

购汇查询

查询结果

购汇外币金额	交易汇率	交易总金额	手续费金额	购汇状态	业务类型	操作	操作	操作
			0	暂存	预付款	详情	购汇	删除
			0	暂存	货到付款	详情	购汇	删除
			0	暂存	货到付款	详情	购汇	删除
			0	暂存	货到付款	详情	购汇	删除
			0	暂存	货到付款	详情	购汇	删除
			0	暂存	货到付款	详情	购汇	删除
			0	暂存	货到付款	详情	购汇	删除
			0	暂存	货到付款	详情	购汇	删除

10 | 第 1 共 2 页 | 显示 1 到 10, 共 19 记录

对于购汇状态为“暂存”的订单，您可以执行的操作包括“详情”、“购汇”和“删除”：

1、点击“详情”按钮，可以查询对应订单的详细信息，如下图所示：

购汇币种及受益人

查询结果

订单号	购汇币种	国内外费用承担方式	收款人国家	受益人常驻国家	受益人银行
A2019101000001	人民币	共同SHA	阿尔及利亚	阿尔及利亚	ZHONG guo yin har

10 | 第 1 共 1 页 | 显示 1 到 1, 共 1 记录

购汇单据

查询结果

报关单号 预付单号	合同号	购汇金额
221820191009000004 10090004		50

2、点击“购汇”按钮，系统显示该暂存订单，您可以从上次暂存的状态继续进行购汇操作

3、点击“删除”按钮，则删除该暂存订单，其占用的报关单或预付单额度恢复

## 2.5.2 生成购汇订单


点击左上角“添加”按钮，进入新建购汇订单页面，选择购汇币种（外币）、购汇方式、收款人常驻国家、收款人等，点击下一步

选择售汇银行 上传合同等相关附件 填写境外汇款申请书 询汇锁定 发往东方付

### 购汇申请

购汇币种:	USD[美元]
购汇方式:	<input checked="" type="radio"/> 货到付款 Payment Against Delivery <input type="radio"/> 预付货款 Advance Payment
国内外费用承担:	<input checked="" type="radio"/> 共同SHA <input type="radio"/> 汇款人 OUR
收款人常驻国家:	MOROCCO[摩洛哥]

### 请选择购汇合作方

 SUNRATE SOLUTIONS...

### 请选择收款人

收款人户名:  查询

<input type="checkbox"/>	受益人账号号码	受益人名称	受益人币种	开户银行国家	受益人常驻国家	收款企业注册地址
<input checked="" type="checkbox"/>	012-565-92011398	Hong Kong Unigold I	USD	摩洛哥	摩洛哥	Rm No 810, 8/F, Fonda Ind Bldg
<input type="checkbox"/>	23213	EEEE	USD	阿尔及利亚	阿尔巴尼亚	SHANG HAI PU DONG XIN QU
<input type="checkbox"/>	2131999999999	TTTT	USD	阿尔巴尼亚	阿尔巴尼亚	1323132131
<input type="checkbox"/>	32131	13231	USD	阿尔及利亚	阿尔巴尼亚	22132131
<input type="checkbox"/>	123	CFPL	USD	阿尔及利亚	阿尔及利亚	2121

5 | 1 | 共2页 | 显示1到5,共6记录

下一步

## 2.5.3 选择报关单并确认购汇金额

请查找到需支付的报关单信息，填写低于可购汇金额的支付额后，勾选报关单，点击“添加”按钮，会导入至下方的提交报关单列表中，可以勾选多张报关单

1 选择银行
2 上传合同等相关附件
填写境外汇款申请书
3 购汇确定
4 发往东方付

请根据企业实际情况选择报关单，若您选择的报关单已使用过可能会导致最终付汇交易失败；若此处您无法查询到您所需要支付的报关单，或拨打热线（4008217660-2）咨询

**查询报关单**

合同号  报关单号  报关单时间

<input type="checkbox"/>	海关同步合同号	用户输入合同号	报关单号	报关单总金额	可购汇金额	购汇金额
<input type="checkbox"/>	GZ20180235		514120181418105893	3800	3800	<input type="text" value="3800.00"/>
<input type="checkbox"/>	220000876		514120181418105876	265	265	<input type="text" value="265.00"/>
<input type="checkbox"/>	KEA/JX-070218		940420181048012679	9300	925869	<input type="text" value="925869.00"/>
<input type="checkbox"/>	SFZL		223320181000476994	7052	6152	<input type="text" value="6152.00"/>
<input type="checkbox"/>	FYTO1804049572346		534520181451123537	273	0	<input type="text" value="0.00"/>

第 1 共2页  显示1到5,共8记录

**提交报关单列表**

<input type="checkbox"/>	序号	合同号	报关单号	报关单总金额	原可购汇金额	现可购汇金额	购汇金额
<input type="checkbox"/>	1	FS20180411C	518520181858002061	7410	7000	0	7000.00

第 1 共1页  显示1到1,共1记录

购汇金额/币种 7000.000/USD

添加完成后点击下一步，系统提示您再次确认填写的信息

**提示**

- 请您确认报关单与受益人信息无误!
- 请确保您的报关单未曾在银行核验或不会超额核验，以免发生退汇或延迟支付的情况!

>

点击“确认交易”，系统自动暂存当前购汇订单，此时订单状态为暂存。

## 2.5.4 填写境外汇款申请书

生成对应的外汇申请书，并填写对应交易附言、汇款附言

选择售汇银行 1   
  上传合同等相关附件 2   
  填写境外汇款申请书 3   
  询汇锁定 4   
  发往东方付 4

[填写说明](#)

### 境 外 汇 款 申 请 书

APPLICATION FOR FUNDS TRANSFERS (OVERSEAS)

日期  
Date 2019-10-10

<input checked="" type="checkbox"/> 电汇T/T <input type="checkbox"/> 票汇D/D <input type="checkbox"/> 信汇M/T		发电等级 Priority <input type="checkbox"/> 普通Normal <input type="checkbox"/> 加急Urgent	
申报号码BOPReportingNo.		□□□□□□ □□□□ □□ □□□□□□ □□□□	
银行业务编号 Bank Transac. Ref. No.		收电行/付款行 Receiver/Drawn on	
汇款币种金额 Currency&Interbank Settlement Amount USD    50.000		金额大写 Amount in Words 美元 伍拾元	
其中	现汇金额Amount in FX	账号Account No./Credit Card No.	
	购汇金额Amount of Purchase	50.000	账号Account No./Credit Card No. *
	其他金额Amount in Others	账号Account No./Credit Card No.	
汇款人名称Remitter's Name		232121312321313 *	
汇款地址Address		DSADqWEQEQQW *	
<input checked="" type="checkbox"/> 对公组织机构代码Unit Code- 7 5 3 3 0 0 2 7 8		<input type="checkbox"/> 对私    个人身份证号码 Individual ID NO. 中国居民个人 Resident Individual 中国非居民个人 Non-Resident Individual	
收款银行之代理行 Correspondent of Beneficiary	银行名称Bank Name		
	银行地址Bank Address		
收款人开户银行 Beneficiary's Bank	收款人开户银行在其代理行账号 Bene's Bank A/C No.		
	银行名称Bank Name	testbank *	
	银行地址Bank Address	test *	
收款人 Beneficiary	收款人账号 Bene's A/C No. 987654321 *		
	收款人姓名 Bene's Name mysr *		
	收款人地址 Bene's Address test *		
汇款附言 Remittance Information	只限61个字符 Not Exceeding 61 Characters		国内外费用承担 All Bank's Charges If Any Are To Be Borne By 共同 SHA
	232121312321313		
收款人常驻国家(地区)名称及代码Resident Country/Region Name & Code		ALBANIA[阿尔巴尼亚] *	
付款方式: 货到付款			

交易编码 BOP Transac Code	1 2 1 0 1 0	相应币种及金额 Currency & Amount	50.000	交易附言 Transac. Remark	一般贸易 请输入品名大类
					货款支出 (品名大类)*
是否为保税货物项下付款	<input type="radio"/> 是 <input checked="" type="radio"/> 否	合同号		发票号	
外汇局批件号/备案表号/业务编号					
银行专用栏 For Bank Use Only		申请人签章 Applicant's Signature		银行签章 Bank's Signature	
购汇率 Rate		请按照表行背页所列条款代办以上汇款并进行申报 Please Effect The Upwards Remittance Subject To The Conditions Overleaf:			
等值人民币 RMB Equivalent					
手续费 Commission					
电报费 Cable Charges					
合计 Total Charges		申请人姓名 Name of Applicant		核单人签字 Authorized Person	
支付方式 In Payment of the Remittance	<input type="checkbox"/> 现金 by Cash <input type="checkbox"/> 支票 by Check <input type="checkbox"/> 账户 from Account	电话 Phone No.		日期 Date	
核印 Sig. Ver		经办 Maker		复核 Checker	

下一步

信息添加完成后点击下一步，系统自动暂存当前购汇订单，此时订单状态为暂存。

## 2.5.5 询汇

系统展示当前汇率，汇率在 30 秒内有效，若超过 30 秒进行锁汇系统将会报错，请重新询价。

请再次确认相关信息：

交易币种:	USD
收款方全称:	mysyr
收款方账号:	987654321
收款方开户行:	testbank

单据号: 1220

申报日期 2019-10-10

拟购汇金额 20 29

现汇卖出价	应付人民币金额	操作
7.1286	142.57	<span>锁汇</span>

5 | 第 1 共1页 | 显示1到1,共1记录

下一步

## 2.5.6 锁汇

如确认要以询汇得到的汇率进行购汇，则点击“锁汇”。汇率在 30 秒内有效，若超过 30 秒则需重新点击询价并锁汇。

请再次确认相关信息：

交易币种:	USD
收款方全称:	mysyr
收款方账号:	987654321
收款方开户行:	testbank

单据号: 1220

申报日期 2019-10-10

拟购汇金额 20 询价

现汇卖出价	应付人民币金额	操作
7.1286		<span>锁汇</span>

提示

锁汇成功

确定

5 | 第 1 共1页 | 显示1到1,共1记录

下一步

## 2.5.7 确认购汇费用

点击下一步后，系统展示需要支付的购汇金额及手续费金额，如下图所示：



The screenshot shows a payment confirmation dialog box with the following content:

**T+0交易服务时间为T日15:00前完成支付的交易**

汇款信息:	
订单号	A2019022000002
汇款金额	672.96
申请时间	2019-02-20 10:51:11
收款人	Hong Kong Unigold Enterprise Co

手续费信息:	
手续费	3000

总计:	
总支付金额	3672.96

使用优惠券 (仅限手续费) :

支付 取消

确认无误后可点击支付，进入付款界面。

## 2.5.8 支付购汇订单

选择支付方式：目前本系统支持三种支付方式：快捷支付、预存支付（平台账户余额支付）和**网银支付**，



选择支付通道后点击去支付，跳转至支付确认界面。

注意：1、选择快捷支付通道，必须确保快捷支付银行备案信息已经开通。

4、选择预存支付通道，必须确保平台账户余额足够支付该笔金额。

5、**网银支付通道，操作流程如下：**



版权所有 东方电子支付有限公司 Copyright © Orient Electronic Payment Co.,Ltd | ICP证: 沪ICP11006075

您可以选择页面上的银行进行支付，以浦发银行为例：

 **东方支付**  
www.easpay.net

安全 快捷 完善

**网银支付**

订单来源: 速汇通

交易流水号: FASTEX02019010300000000016

付款方: 跨境电商(上海)电子商务有限公司

收款方: 东方电子支付

交易时间: 2019-01-03T09:57:26

支付金额: **12003.00 元**

**安全 快捷 完善**

为了您的资金安全，请勿轻信陌生人  
通过网络聊天群、直播、短信、电话等方式  
进行的诱导性提示 **谨防被骗**

**确认支付:**

点击确认支付按钮前可返回上一步更换付款银行，请确认通过 **浦发银行**  
完成流水号为FASTEX02019010300000000016的支付交易。支付金额为 **12003.00**  
元!

请确认以上信息完整无误，否则可能造成支付失败!

[上一步](#) [确认支付](#)

版权所有 东方电子支付有限公司 Copyright © Orient Electronic Payment Co.,Ltd | ICP证: 沪ICP11006075

进入浦发银行网银支付界面：

 **浦发银行**  
SPD BANK

 **浦发创富**  
Corporate Wealth Plus

**新思维·心服务**

您的B2B网上支付订单详情如下:

订单号: FASTEX02019010300000000016

日期: 2019-01-03T09:59:44

总金额: ¥ CNY12003.00

请确认以上订单信息后，登录公司网银进行付款

 [登录公司网银专业版](#)

 [登录公司网银个人版](#)

浦发银行 版权所有 copyright 2017-2027

地址: 上海市中山东一路12号 电话: 86-21-61618888 传真: 86-21-63232036 客服热线: 95528

简体中文 | 在线客服

浦发银行 SPD BANK | 公司金融 Corporate Banking | 公司网上银行 新思维·心服务

## 浦发银行 全新体验

A new experience

扫码下载



手机银行企业版

扫码下载



公司金融微信号

### B2B网上支付

请输入企业客户号

请输入用户登录名

[网银安全控件下载](#)

登录

还有疑问? [立即在线咨询](#) →

**安装注册**

请持有U-KEY的客户先下载并安装 [网银管家](#)。  
如密码仍无法输入，可手工再次安装 [密钥控件](#)。  
如需要更新证书，可点击 [证书下载](#)。

[网银服务协议](#) | [网银业务章程](#)


浦发银行版权所有  
All rights reserved 2018. Shanghai Pudong Development Bank 上海浦东发展银行

FastEx/payment/payResult | 客服热线: 400-821-7660 | 系统版本: V1.4.7R81500 | 用户: Htest\_FastEx #117 Console | 退出

您好, 欢迎来到汇通 | 退出

本系统提供服务时间: 上午9:30--下午15:00

购汇申请
购汇确认待支付
购汇查询



**支付提示**

处理成功

订单号: A2018012700010

关闭

版权所有 东方电子支付有限公司 Copyright © Orient Electronic Payment Co., Ltd. | [关于东方支付](#) | [联系我们](#) | [隐私协议](#)

## 2.5.9 查询购汇结果

点击左侧菜单项“购汇查询”，您可以查询到这笔购汇交易：



购汇查询

购汇时间:

订单号:

购汇状态:

查询结果

交易币种	购汇外币金额	交易汇率	交易总金额	手续费金额	购汇状态	业务类型	操作	操作
CNY[人民币]	220			0	申请已提交	货到付款		
CNY[人民币]	1			0	申请已提交	货到付款	<input type="button" value="下载申请书"/>	
CNY[人民币]	200			0	申请已提交	货到付款	<input type="button" value="下载申请书"/>	

10 | 第 1 共 1 页 | 显示 1 到 3 共 3 记录