


东方支付

建设银行网关支付流程图解



网银支付



订单来源: B2B支付平台

交易流水号: EPLATBB0000020180717104146

付款方:

收款方: 东方电子支付有限公司

交易时间: 2018-07-17T10:41:46

支付金额: 0.01 元



确认支付:


点击'确认支付'按钮前可返回上一步更换付款银行, 请确认通过 **建设银行**
完成流水号为EPLATBB0000020180717104146的支付交易, 支付金额为 **0.01** 元!

请确认以上信息完整无误, 否则可能造成支付失败!

上一步

确认支付

1. 平台网关支付确认页面, 确认信息后点击确认支付。

 我的订单

商户名称：东方电子支付有限公司（网
联）

订单号：EPLATBB0000020180717104525

订单金额：0.01元

支付币种：人民币


网上银行支付

网上银行客户支付：请输入贵企业的客户识别号确认支付。

*客户识别号：

确定

2. 页面跳转，输入客户识别号（该识别号可通过银行网页登陆企业网银，在网银界面看到，图样见第5步黄色框）后点击确认。

 我的订单

商户名称: 东方电子支付有限公司 (网
联)

订单号: EPLATBB0000020180717104525

订单金额: **0.01**元

支付币种: 人民币

网银客户支付



下单成功! 请选择立即支付或登陆企业网银支付!

立即支付

关闭

温馨提示: 支付前请先插入网银盾。

3. 页面返回显示下单成功, 点击立即支付 (点击前先插入制单员U盾)。

4. 页面跳转网银登陆界面。客户识别号与操作员号自动识别，输入登陆密码，点击登陆。

简体中文 | 繁体中文 | English

中国建设银行 企业网上银行

为您提供更安全、低成本、高效及全方位的网银服务

客户识别号

操作员号

登陆密码

登 录



账户查询 转账业务 现金管理 缴费业务 票据业务 国际业务 信贷融资 投资理财 隐藏 客户识别号

电子商务 网上支付 融易付充值 企业保付

当前位置: 电子商务 > 网上支付 > 网上支付制单

支付基本信息

商户名称:	东方电子支付有限公司 (网联)	柜台代码:	[redacted]
订单号码:	EPLATBB0000020180717104525	下单日期:	2018/07/17
大写金额 (元):	壹分	小写金额 (元):	0.01

支付方式选择

账户支付: 31001611812050006611 东方电子支付有限公司 人民币 浦东分行金茂支行

确定 删除该笔单据

5. 登录后, 在电子商务-网上支付-网上支付制单菜单下确认支付信息, 选择支付帐户, 点击确定。

订单基本信息

商户名称： 东方电子支付有限公司（网联）	柜台代码： [REDACTED]
订单号码： EPLATBB0000020180717104525	下单日期： 2018/07/17

支付基本信息

付款人	全称： 东方电子支付有限公司	收款人	全称： 东方电子支付有限公司客户备付金
	账号： [REDACTED]		账号： [REDACTED]
	开户行： 浦东分行金茂支行		开户行： 上海市分行
大写金额（元）： 壹分		小写金额（元）： 0.01	
制单： [REDACTED]			

* 用途： 网上购物EPLATBB0000020180717

* 选择下级复核员： 复核

请输入认证信息

* 交易密码： [REDACTED]

6. 确认收付款信息，选择下级复核员，输入交易密码。点击确定。

账户查询	转账业务	现金管理	缴费业务	票据业务	国际业务	信贷融资	投资理财	隐藏	☰
电子商务	财政社保	卡类业务	服务管理	特色业务	备付金存管				
网上支付 ▾	融易付充值 ▾	企业保付 ▾							

当前位置: 电子商务 > 网上支付 > 网上支付制单



尊敬的用户, 网上支付制单成功!
凭证号: [redacted]
等待下一级复核员 [redacted] 复核复核。

继续制单

7. 页面显示制单成功, 需复核员复核。退出登陆, 换复核员U盾。

[账户查询](#)[转账业务](#)[现金管理](#)[缴费业务](#)[票据业务](#)[国际业务](#)[信贷融资](#)[投资理财](#)[隐藏](#)[电子商务](#)[财政社保](#)[卡类业务](#)[服务管理](#)[特色业务](#)[备付金存管](#)[网上支付](#)[融易付充值](#)[企业保付](#)

当前位置：电子商务 > 网上支付 > 网上支付复核

凭证号	商户名称	订单号码	订单金额	支付方式	制单	下单日期
<input checked="" type="radio"/>	东方电子支付有限公司（网联）	EPLATBB0000020180717104525	0.01	对公账户支付		20180717

尚有1条记录待复核。

首页 < 上一页 1 下一页 > 共1页 到第 页 转至

确定

8. 换复核U盾登陆，在电子商务-网上支付-网上支付复核菜单下选中刚才的制单信息，点击确定。

订单基本信息

商户名称:	东方电子支付有限公司(网联)	柜台代码:	██████████
订单号码:	EPLATBB0000020180717104525	购物日期:	2018-07-17 10:49:48

支付基本信息

付款人	全称:	东方电子支付有限公司	收款人	全称:	东方电子支付有限公司客户备付金
	账号:	██████████		账号:	██████████
	开户行:	浦东分行金茂支行		开户行:	上海市分行
金额: 壹分			小写: 0.01		
用途: 网上购物EPLATBB0000020180717104525			制单: ██████████		

操作: 审核通过 审核不通过

上一步

确定

9. 确认付款信息，选择审核通过后，点击确定。

订单基本信息

商户名称: 东方电子支付有限公司(网联)

订单号码: EPLATBB0000020180717104525

柜台代码: [REDACTED]

购物日期: 2018-07-17 10:49:48

支付基本信息

付款人

全称: 东方电子支付有限公司

账号: [REDACTED]

开户行: 浦东分行金茂支行

金额: 壹分

用途: 网上购物EPLATBB00000201807171

操作: 审核通过 审核不通过

中国建设银行网银盾

交易信息

商户名称: 东方电子支付有限公司客户备付金

订单号码: EPLATBB0000020180717104525

付款账号: [REDACTED]

金额: .01

请输入网银盾密码:

为防范钓鱼等网络欺诈风险,保障您的资金安全,请仔细核对交易信息正确无误后,继续进行交易。

确定

取消

全称: 东方电子支付有限公司客户备付金

账号: [REDACTED]

开户行: 上海市分行

小写: 0.01

制单: [REDACTED]

上一步

确定

10. 根据提示输入网银盾密码, 点击确定。

当前位置：电子商务 > 网上支付 > 网上支付复核

11. 页面提示，审核完成，支付成功。完成支付。



尊敬的用户
凭证号: 20
审核完成, 支

[温馨提示]

审核完成, 支付成功

确定

币别: 人民币

日期: 2018-07-17 10:51:41

凭证号:

付款人

全称: 东方电子支付有限公司

账号:

开户行: 浦东分行金茂支行

大写金额: 壹分

用途: 网上购物EPLATBB0000020180717104525

收款人

全称: 东方电子支付有限公司客户备付金

账号:

开户行: 上海市分行

小写金额: ￥ 0.01元

验证码: